

SIZE
GP-S



Distinta applicativa online
Online fitting chart



Art. 17150




8 0 0 0 6 9 2 1 7 1 5 0 9


Lot N°

145/80-13	185/55-14	215/45-15
155/75-13	185/60-14	225/40-15
155/80-13	195/55-14	<u>225/45-15</u>
165/70-13	195/60-14	135/55-16
165/75-13	205/50-14	155/55-16
175/65-13	205/55-14	165/50-16
175/70-13	215/50-14	165/55-16
185/65-13	225/45-14	175/50-16
185/70-13	<u>225/50-14</u>	185/50-16
195/60-13	125/80-15	195/40-16
195/65-13	135/70-15	195/45-16
205/55-13	145/65-15	205/40-16
205/60-13	145/70-15	205/45-16
215/60-13	155/60-15	215/40-16
225/55-13	155/65-15	225/35-16
<u>235/50-13</u>	165/55-15	225/40-16
135/80-14	165/60-15	<u>255/35-16</u>
145/70-14	170/60-15	<u>195/40-17</u>
145/75-14	175/50-15	215/35-17
145/80-14	175/55-15	225/30-17
155/65-14	175/60-15	<u>225/35-17</u>
155/70-14	185/50-15	245/25-18
155/75-14	185/55-15	255/25-18
165/65-14	195/45-15	265/25-18
165/70-14	195/50-15	
175/60-14	205/45-15	
175/65-14	205/50-15	

18-11-2024




 Ritagliare il tagliando ed inserirlo come mostrato in figura

 Cut along the coupon and insert in the pocket as shown in the picture

 Couper le coupon et insérer dans le compartiment

 Recorta el cupon e insértalo como se muestra en la figura

 Schneiden Sie den Coupon aus und legen Sie ihn wie in der Abbildung gezeigt ein

